














































MATERIALLISTA – FLEMINGGATAN










| LITTERA (Ytsikt) | PRODUKT | BILD | NAMN | LEVERANTÖR | Kulör / Material | Bredd | Höjd | Djup | KOMMENTAR |
|---------------------|------------------------------|---|---------------|--------------------------------|------------------|--------|--------|-------|---|
| V | Målning väggar | | | | Vit NCS-S0500-N | | | | Sovrum, hall, vardagsrum, kök, WC |
| V1 | Gipsväggar | | | | Vit NCS-S0500-N | | | | Puts, murstockar, spackling |
| V2 | Kakelvägg |  | M Grey Fleury | Bricmate el. likvärdig | Grå | 600mm | 300mm | 8,5 | BAD - Sättning till tak WC - Sättning till 2,40 Matt Laser skurna |
| T | Målning gipstak | | | | Vit NCS-S0500-N | | | | Målning gipstak |
| T1 | Målning våtrumstak | | | | Vit NCS-S0500-N | | | | Våtrumstak (VT och VA) |
| G | Parkettgolv |  | EK | Arena el. likvärdig | 1-stav. Vit lack | 223mm | | 14mm | Slipbar |
| G1 | Klinkergolv |  | M Grey Fleury | Bricmate el. likvärdig | Grå | 30cm | 30cm | 8,5cm | Matt Inkl.fall Laser skurna |
| S | Vit träsockel och kantlister |  | | | Vit | | | | Standard Platsmåla |
| INR | Hatthylla |  | | | Svart/aluminium | | | | |
| INR1 | Brandvarnare |  | Trådlös | Smartwares el. likvärdig | Vit | | | | |
| D | Tamburdörrar |  | Ståldörr | Svenska Skydd | | 1000mm | 2100mm | | Enligt fastigheten/BRF dörrar Vit invändig Handtag Inkl.tittöga, ringklocka och dörrspärr Postlåda bredvid Säkerhetsklass: 3 Ljudklass: Rw 38dB Blandklass: Ei30 |
| INR2 | Invändig trappa |  | Ståltrappa | Stålis | Mattsvart | | | | Se planritning för storlekar för respektive LGH |

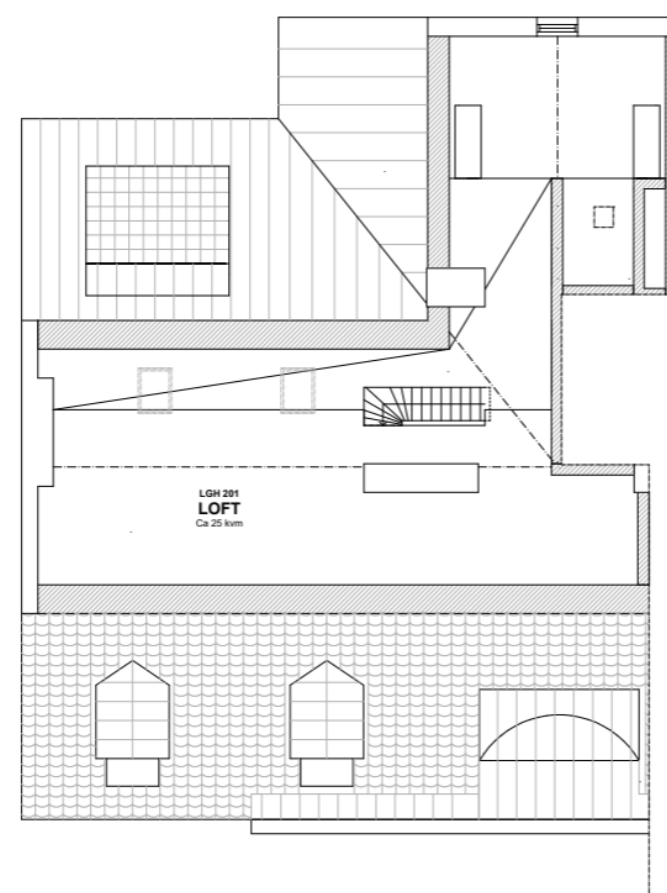
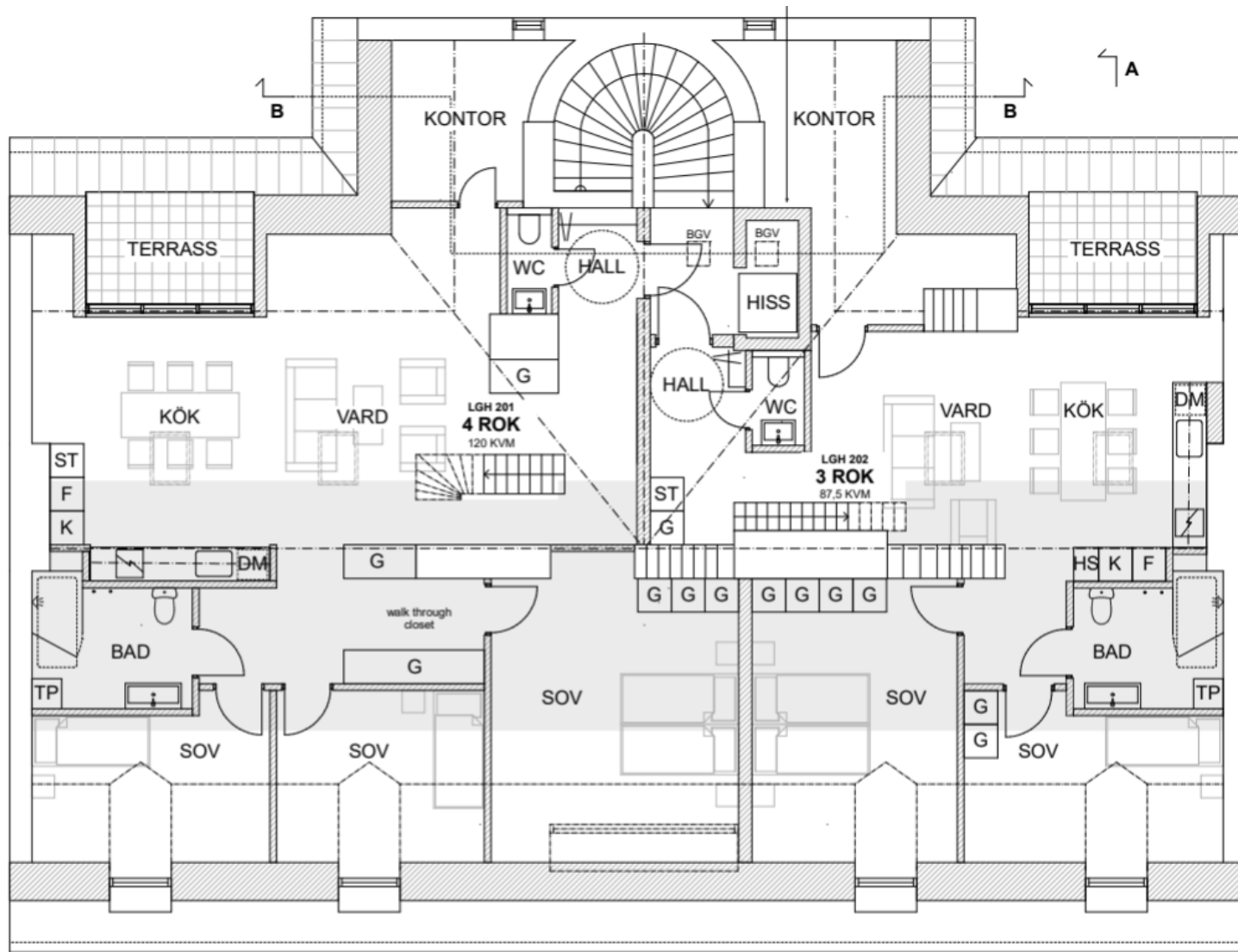
| | | | | | | | | | |
|-----------|-----------------------|---|--------------|-----------------------------------|-----------------|-------|--------|------|--|
| D1 | Trädörrar/innerdörrar |  | Compact | Swedoor el. likvärdig | vit NCS-S0500-N | 900mm | 2100mm | 40mm | |
| B | Handtag |  | Boston | Habo | Rostfritt | | | | För respektive LGH |
| B1 | WC-beslag |  | A262 | Habo | Rostfritt | | | | WC-beslag |
| G | Garderob |  | Diamond Grey | AVA | Grey | 60 | 2118 | 50 | Se planritning för storlekar för respektive LGH Grepplista |
| ST | Städsåp |  | Diamond Grey | AVA | Grey | 60 | 2118mm | 50 | Se planritning för storlekar för respektive LGH Grepplista |
| KÖK EL | Köksluckor |  | Diamond Grey | AVA | Grey | | | | Se planritning för storlekar för respektive LGH El koppling spotlightbelysning överskåp |
| INR3 | Handtag |  | | Beslag Design | Svart | 137mm | 12mm | | Köksskåp Lådor |
| INR4 | Handtag |  | | Beslag Design | Svart | 233mm | 33mm | | Kyl Frys Diskmaskin |
| INR5 | Bänkskiva |  | Lagoon | Silestone el. likvärdig | Vit/grå melerad | | | | |
| INR6 | Stänkskydd |  | Lagoon | Silestone el. likvärdig | Vit/grå melerad | | | | |
| EL | 3-vägsuttag |  | | | Vit | | | | Se planritning, köksstorlek för antal uttag |

| | | | | | | | | | |
|-------|--------------------------|---|---------------|---------|---------------|-------|--------|-------|---|
| INR7 | Diskho |  | Andano 500 IF | Blanco | Krom | 540mm | | 500mm | Infräst i bänkskiva Förberedd/hål för blandare |
| INR8 | Inbyggnadshäll |  | iQ100 | Siemens | Svart | 560mm | 51mm | 522mm | EU611BEB2E Infräst i bänkskiva Barnspärr |
| INR9 | Inbyggnadsugn med mikro |  | iQ700 | Siemens | Svart/rostfri | 595mm | 595mm | 548mm | HM633GBS1S 4D varmluft Mikrofunktion Barnspärr |
| INR10 | Helintegrerat kylskåp |  | iQ300 | Siemens | | 544mm | 1775mm | 545mm | KI81RVF30 Ljudnivå: 38dB Energiklass: A++ |
| INR11 | Helintegrerat frysskåp |  | iQ300 | Siemens | | 545mm | 1772mm | 558mm | GI81NAE30 Ljudnivå: 36dB Energiklass: A++ |
| INR12 | Helintegrerad diskmaskin |  | iQ300 | Siemens | Integrerad | 598mm | 815mm | 550mm | SN636X03DE Ljudnivå: 46 dB Energiklass: A++ |
| INR13 | Inbyggd köksfläkt |  | iQ100 | Siemens | Rostfri | 600mm | 162mm | 290mm | Frånluft / Cirkulationsluft: Ställbar Ljudnivå: 54dB Energiklass: B |
| INR14 | Köksblandare |  | RIN 887 | Tapwell | Krom | | 287mm | | Blandare med svängbar pip Diskmaskinsavstängning Hålmått: Ø10mm |

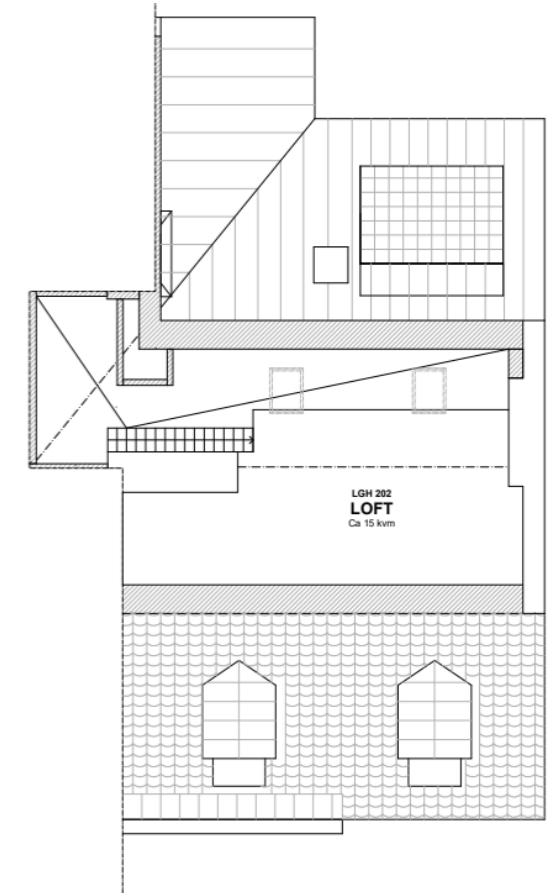
| | | | | | | | | | |
|-------|-------------------------------|---|-----------|-------------------------------|------|-------|--------|-------|---|
| INR15 | Tvätt |  | iQ300 | Siemens | Vit | 598mm | 848mm | 450mm | Tvätt ljudnivå: 58dB Centrifugering ljudnivå: 85dB Energiklass: A+++ |
| INR16 | Torktumlare |  | iQ300 | Siemens | Vit | 598mm | 842mm | 599mm | Inkl.socket |
| INR17 | Monteringsats till tvätt/tork |  | | Siemens | Vit | | | | |
| INR18 | Tvättställsskåp |  | Forma | Svedbergs el. likvärdig | Vit | 600mm | 500mm | 450mm | BAD Bottenventil Pusch Open |
| INR19 | Tvättställsskåp |  | Forma | Svedbergs el. likvärdig | Vit | 400mm | 500mm | 350mm | WC Pusch Open |
| INR20 | Tvättställsblandare |  | Ringo RIN | Tapwell | Krom | | 134mm | | BAD + WC Hålmått: Ø10mm |
| INR21 | Toalettstol vägghängd |  | Starck 3 | Duravit | Vit | 360mm | 435mm | 435mm | BAD + WC Montering: skruvas WC-fixtur för inbyggnad spolsystemet |
| INR23 | Spolplatta |  | Tecenow | TECE | Krom | 220mm | 150mm | 5mm | BAD + WC |
| INR24 | Handukstork |  | Sigyn | Svedbergs | Krom | 260mm | 1200mm | | BAD Anslutning: EL Till- och från knapp ner till |
| INR25 | El-patron |  | | Svedbergs | Krom | | | | BAD Anslutning: EL |

| | | | | | | | | | |
|-------|--------------------------|---|---------------|----------------------------------|-----------|-------|--------|-------|---|
| INR26 | Spegelskåp med belysning |  | Sober | Svedbergs | Vit | 600mm | 700mm | 125mm | BAD Över- och underbelysning EI-uttag |
| INR27 | Spegelskåp med belysning |  | Sober | Svedbergs | Vit | 400mm | 700mm | 125mm | WC Över- och underbelysning 1st – Högerdörr 1st – Vänsterdörr |
| INR28 | Toaletthållare |  | Home H3411 | Smedbo | Krom | 152mm | 140mm | 34mm | Montering: limmas |
| INR29 | Vägg krok badrum |  | Life GK180 | Smedbo | Krom | 23mm | 20mm | | Montering: skruvas Ø25mm WC – 2st BAD – 4st |
| INR30 | Takdusch |  | TVM300 | Tapwell | Krom | | 1116mm | | 160-CC Termostat: JA Längd slang: 1,5m |
| INR31 | Duschvägg |  | Mångsidig RAK | Svedberg el. likvärdig | Glas/krom | | | | Se planritning för storlekar och hängning vå/hö Material: härdat säkerhetsglas |
| INR32 | Golvbrunn |  | Outline 506 | Smedbo | Stål | 200mm | 5mm | | |
| EL | Eluttag med lampknapp |  | | | Vit | | | | |

| | | | | | | | | | |
|-------|------------------------|---|-----------------|-------------------------------|-------------------------------------|------------------|---------|-------|---|
| EL1 | Spotlights |  | | | Vit | | | | BAD – 4st WC – 2st KÖK – 5st |
| LOFT | Perf.plåt |  | | Stålis | Mattsvart | | | | Loft enligt planritning för storlekar för respektive LGH |
| Ö | Beklädnadplåt |  | | | Senare skede | | | | Senare skede |
| Ö1 | Pinnräcke/balkong |  | | | Svart stål | | | | Senare skede |
| G2 | Terrass golv |  | UPM Profil Deck | Komposit | Stengrå | 4000mm 6000mm | 25-28mm | 150mm | |
| EL2 | Utebelysning terrass |  | Carina | Markslöjd el. likvärdig | Nickel | 80cm | 145m | | 2 ljuskälla LED-belysning |
| EL3 | Utv.uttag |  | | | | | | | |
| SKD | Altanskjutdörr |  | 3-delad | Skaala | Vit NCS S 0500-N RAL9010/RAL9005 | 3000mm | 2080mm | | Trä/alu |
| TF/TK | Takfönster och Takkupa |  | | Skaala | Invändig Vit NCS S 0500-N | | | | Se fasad för storlekar och antal f Inkl.pinne Enligt akustikrapport Spalt/luftventil Säkerställ U-Värde |



LOFTPLAN STARTBESKED (LGH 4 ROK)



LOFTPLAN STARTBESKED (LGH 3 ROK)